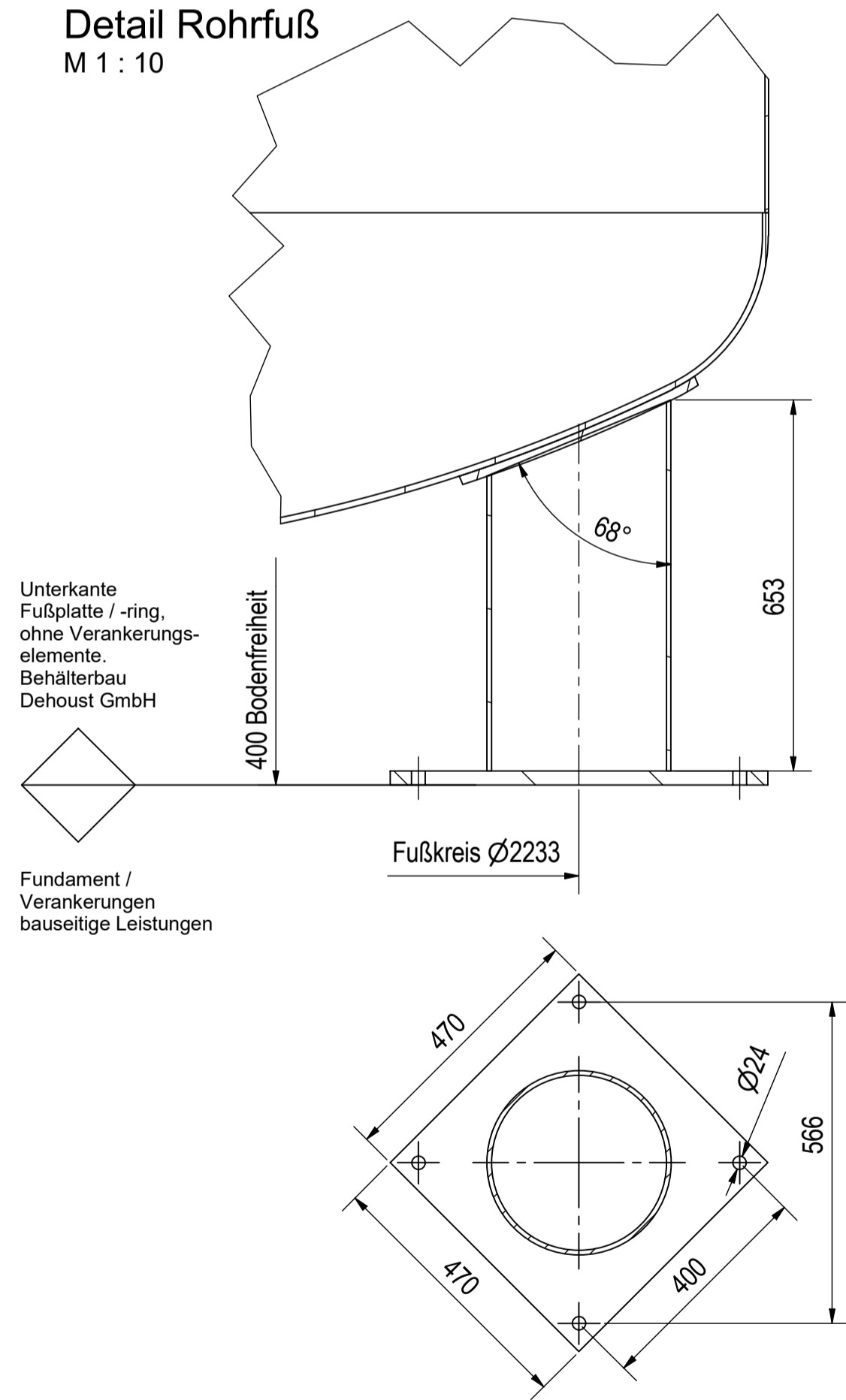
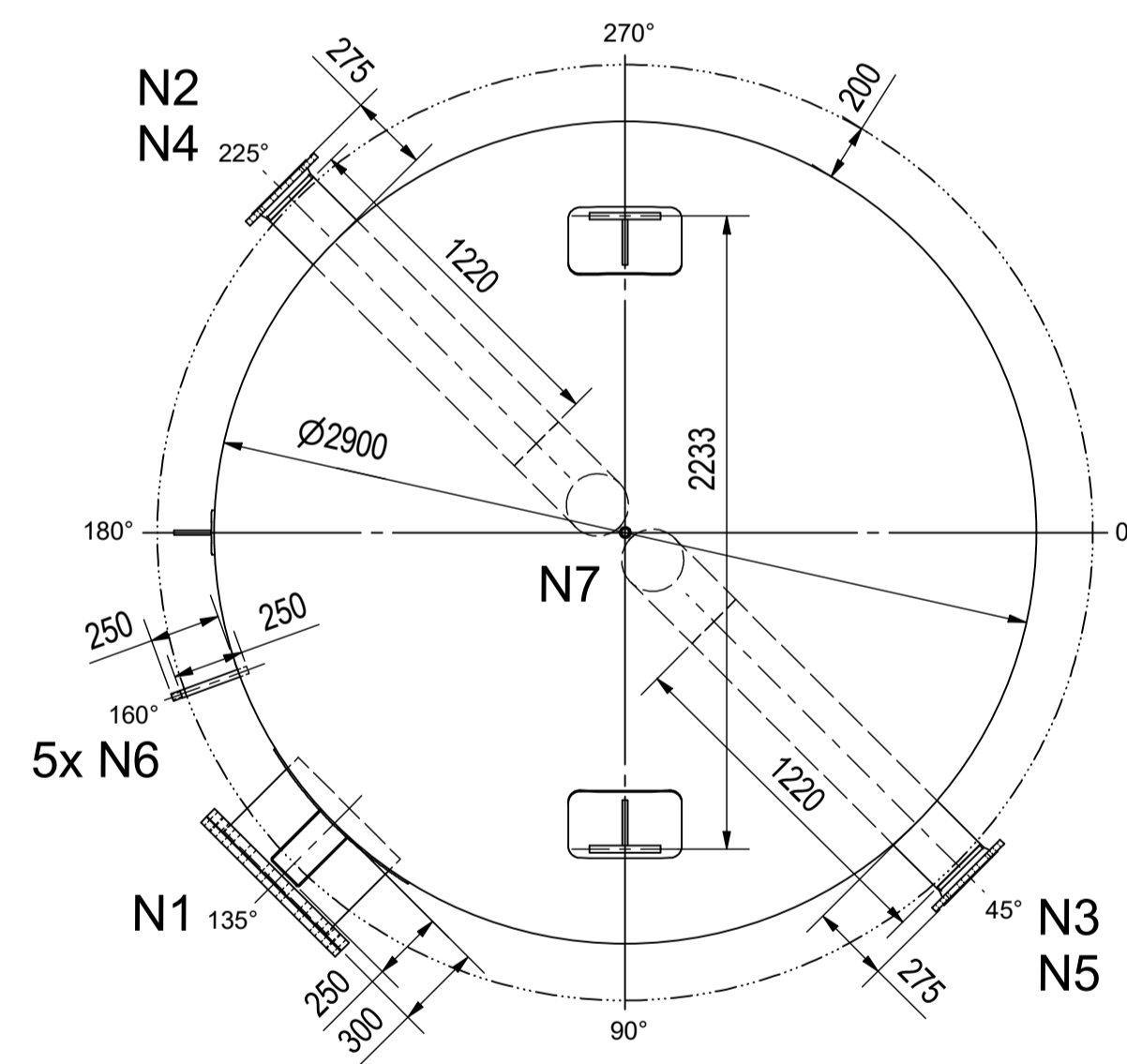


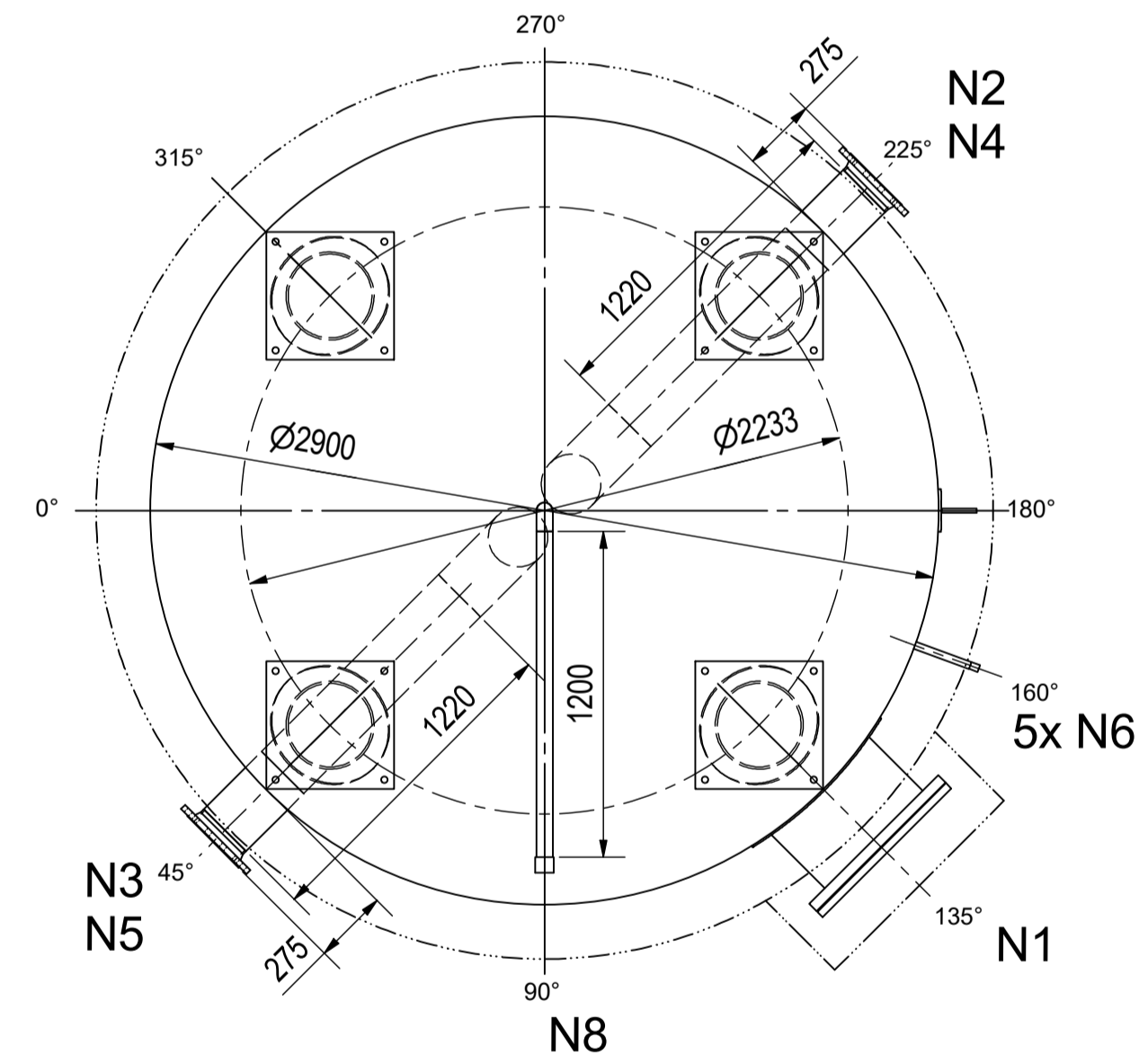
Detail Rohrfuß  
M 1 : 10



Ansicht von oben ( 1 : 25 )



Ansicht von unten ( 1 : 25 )



**Hinweise** Die Auslegung von Fundament und Verankerung erfolgt bauseits. Die Eignung von Untergrund und Fundament ist bauseits zu prüfen. Die Tragkonstruktion ist ggf. bei Aufstellung zu unterfüllern. Der Behälter ist spannungsfrei anzuschließen. Die Gewichtsangaben können aufgrund Toleranzen etc. abweichen. Für den Transport ist eine Reserve (min. 10%) einzuplanen.

Nr.	Menge	Bezeichnung	Größe	PN	Norm	Verwendung
N1	1	Mannloch	DN500		1092-1/01/A 1092-1/05	
N2	1	Flanschstutzen mit Bogen	DN200	16	1092-1/11/B1	Einspeisung / Entnahme
N3	1	Flanschstutzen mit Bogen	DN200	16	1092-1/11/B1	Einspeisung / Entnahme
N4	1	Flanschstutzen mit Bogen	DN200	16	1092-1/11/B1	Einspeisung / Entnahme
N5	1	Flanschstutzen mit Bogen	DN200	16	1092-1/11/B1	Einspeisung / Entnahme
N6	5	Muffe	1/2"		10241	Temperaturfühler
N7	1	Muffe	1"		10241	Entlüftung
N8	1	Muffe	2"		10241	Entleerung

Transportabmessungen transport dimensions		
Länge length	Breite width	Höhe height
12100	3400	3500

Das Urheberrecht an dieser zum persönlichen Gebrauch anvertrauten Zeichnung verbleibt bei uns. Ohne unsere schriftliche Genehmigung darf dieses Dokument weder ganz noch teilweise kopiert, vervielfältigt oder Dritten zugänglich gemacht werden.

Ausgabedatum 31.01.2019		Auftrags-Nr.: 176260 / 170260		Prüfvermerke TÜV		Bearbeiter CW	
Medium Wasser		Kunde DEHOUST GmbH Heidenau		Kommission:		Maßstab 1 : 25	
Werkstoff P355GH		Behälterbezeichnung Pufferspeicher 70 m³ Ø2900_6bar_70m³_200mm_RF		Behälter-Nr.:		Gewicht 8.900 kg	
DEHOUST 01809 Heidenau Düresstraße 1 Tel 03529/565850 Fax 565871		Zeichnungs-Nr.: 814759		Projekt-Nr.: 12-2018		Blatt-Nr.: 1	