

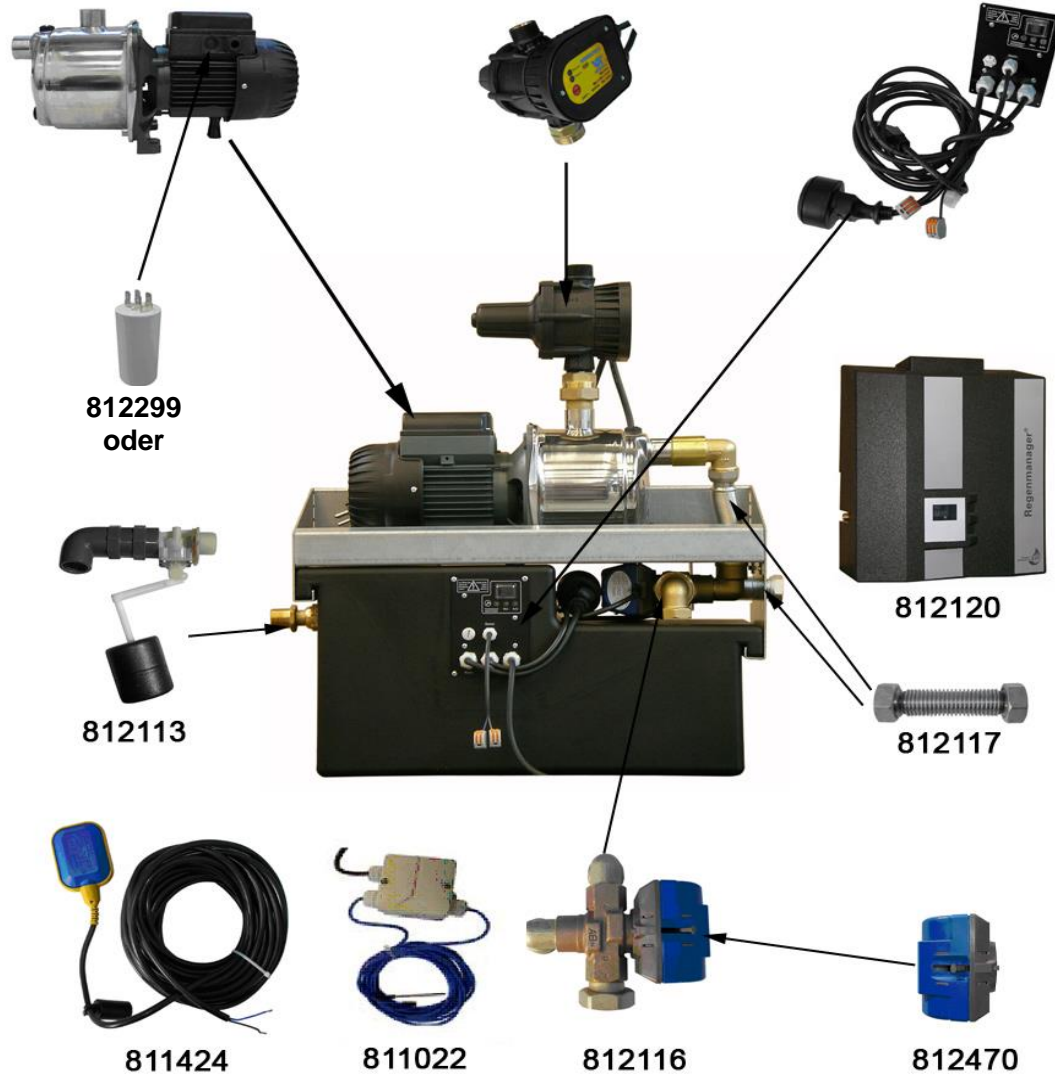
Ersatzteilliste RM5 / RM5 Plus

passend zu folgenden Produkten: RM5 (Art.Nr. 812092) / RM5 Plus (Art.Nr. 812170) / RM5 mit 20-5 (Art.Nr. 812906)

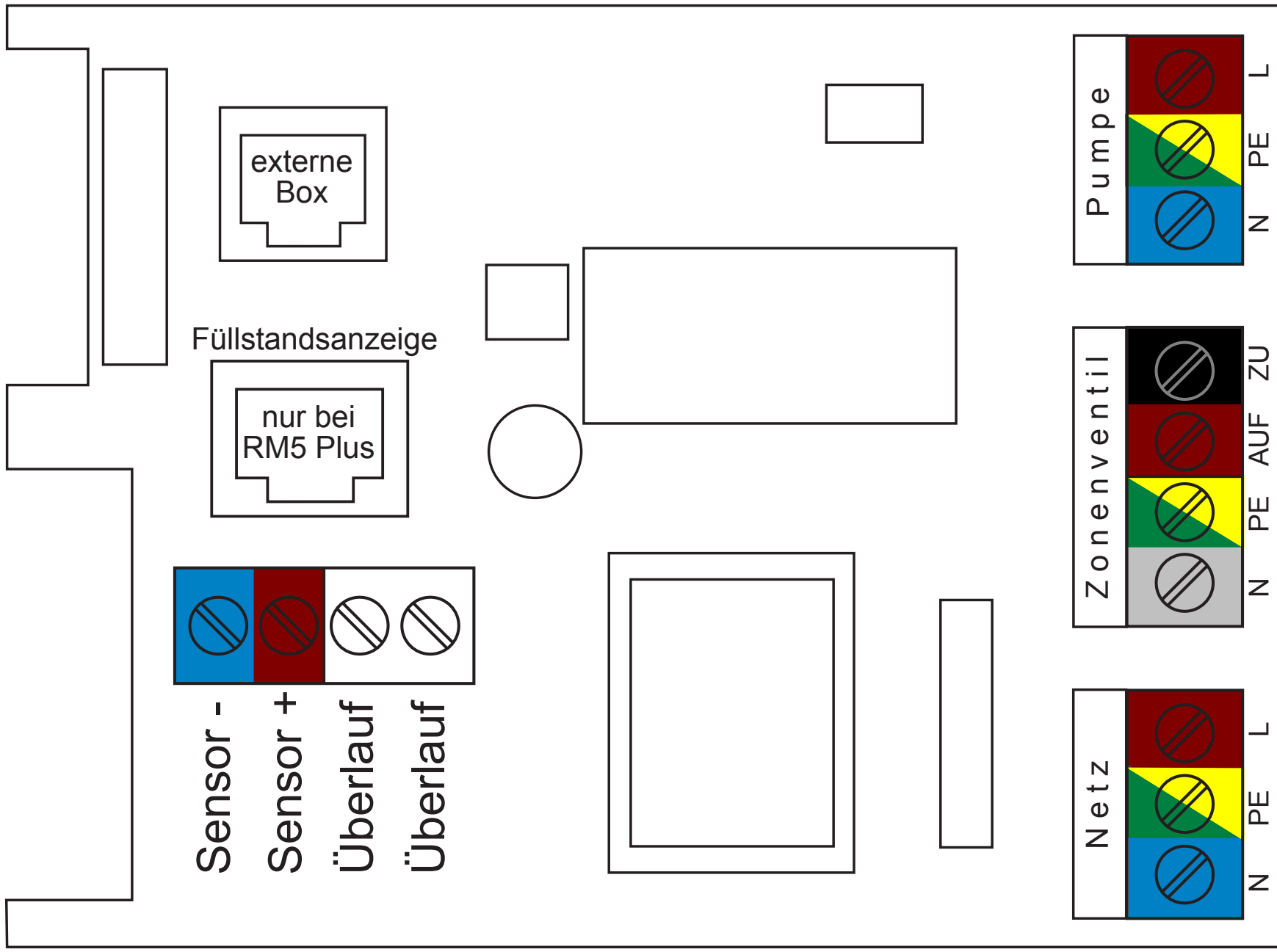
812118, 812267, 812907

812114 bzw. 813105

812115 oder 812119




Stückliste	
Art. Nr.	Bezeichnung
812113	Schwimmventilpaket RM5 / ST5 / RMX
812118	Pumpe RM5 / ST5 (ITEC 5-40) inkl. Verschraubung
812299	Kondensator 12,5µF mit Steckkontakten
812267	Pumpe RM5 / ST5 (Delta 1755) inkl. Verschraubung
812907	Aspri 20-5 M SM GG 230V
811523	Kondensator 16µF Aspri 20 CB3
812114	Durchflusswächter RM5 / ST5 (Mondialpress) Ersetzt durch 813105
813105	vorgefertigter Logicpress mit Kabeln ohne Manometer
812470	Antrieb SPDT für 3-Wege-Umschaltventil einpol. umschaltend, Molex-Anschl.
812116	Zonenventil RM5 komplett
812115	Steuerung RM5 verkabelt
812119	Steuerung RM5 Plus verkabelt mit DISPLAY und Frontaufkleber
812117	Wellschlauch RM5 / ST5 mit 2 x 1" IG Überwurf
811511	Dichtung Panzerschläuche 1" 30,0x21x2,0/Klingasil C4400
812120	RM5 Haube mit Aufklebern
811424	Vorg. Schwimmerschalter 20m PVC - füllend für RM5, RM3, RMC, TEA
811021	Befestigungsset für Schwimmerschalter
811415	Schaltbox für Zubringerpumpe inkl. Verbindungskabel (max. Anschlussleistung 2,2 kW; 10 A)
811179	Zubringer-Tauchpumpe Provedo-Doc mit bewegl. SS wie Budrogo-Doc
814221	Acua Mini Tauchpumpe 230 V mit 20m Kabel (RNF8) und Netzstecker
811022	Geber RWS 5V 1-3m Digital für RM5 Plus & Füllstandsanzeige mit 20 m Anschlusskabel
810835	Schalldämm-Kit RM5
812129	Deckel RM5 / ST5 / RMX (Stopfen für 110 mm weiß)
812134	RM5 Tank m. Loch



RM5Plus

Wasser kommt aus dem Überlaufanschluss	Benötigtes Ersatzteil
Das Schwimmerventil hat nicht abgeschaltet oder tropft ewig nach	812113
Pumpe läuft nicht an (Brummt)	
Start Pumpe Knopf gedrückt halten, so das Pumpe brummt und zeitgleich von Hand am Lüfterrad an schubsen. Wenn Pumpe jetzt läuft, dann ist Kondensator defekt	812299
Pumpe startet nicht automatisch bei Druckabfall	Benötigtes Ersatzteil
Möglichkeit 1: Kondensator ist defekt, siehe oben!	
Möglichkeit 2: Pumpe baut nicht mehr den Maximalen Druck laut Typenschild auf! Hydraulik und Luftabscheider kontrollieren.	
Möglichkeit 3: Durchflusswächter defekt und schaltet bei Unterschreitendes Einschalt drucks nicht ein! Mondialpress = 1,5 bar	812114 bzw. 813105
Füllstandsanzeige 10 %, 20 %, 30 % und 40 % blinken	Benötigtes Ersatzteil
Zuleitungskabel des Sensors zum RM5 Plus hat Kurzschluss kontrollieren. Sollte das Okay sein, dann Sensor tauschen.	811022
Füllstandsanzeige 10 %, 20 %, 50 % und 60 % blinken	Benötigtes Ersatzteil
Zuleitungskabel des Sensors zum RM5 Plus ist unterbrochen. Sollte das Okay sein, dann Sensor tauschen.	811022

Anlage schaltet nicht auf Trinkwasser obwohl RW-Tank voll	Benötigtes Ersatzteil
Möglichkeit 1: Sensor defekt, siehe oben	811022
Möglichkeit 2: Der Umschaltmotor ist defekt	812470
Möglichkeit 3: Dippschalter der Steuerung kontrollieren, alle 4 müssen auf OFF stehen	
LED Trinkwasser blinkt im Automatikmodus	Benötigtes Ersatzteil
Gerät steht in 10 tägiger Spülung, dann Pumpe 30 Sekunden laufen lassen. Pumpe muss in Steckdose von Steuerung eingesteckt sein.	
Pumpe geht nach einer langen Wartezeit auf Regenwasserbetrieb immer auf Störung	
Rückschlagventil in der Saugleitung defekt, daher läuft Saugleitung bei längerer Wartezeit leer und Pumpe saugt Luft und schaltet dann auf Trockenlauf! Passiert vorzugsweise über Nacht und morgens geht Anlage auf Störung!	
Pumpe springt immer wieder an, obwohl alle Verbraucher geschlossen	Benötigtes Ersatzteil
Möglichkeit 1: Es ist immer noch ein Verbraucher offen, Absperrhahn hinter Manometer schließen und erneut prüfen!	
Möglichkeit 2: Rückschlagventil im Kit defekt	812114 bzw. 813105
Pumpe läuft ohne Abzuschalten bei Maximaldruck	Benötigtes Ersatzteil
Durchflusswächter defekt und schaltet die Pumpe nicht mehr flussabhängig ab!	812114 bzw. 813105

Pumpe schafft nicht Regenwasser anzusaugen	Benötigtes Ersatzteil
Möglichkeit 1: Der Wellflexschlauch am Zonenventil zum Anschluss der Saugleitung ist undicht. Überwurfmutter nachziehen	
Möglichkeit 2: Die Saugleitung ist zu lang bzw. zu viel Höhenunterschied	Zubringerpumpe 811224 oder 814222 einbauen
Filterreinigung blinkt	Benötigtes Ersatzteil
Blinkt alle 120 Betriebstage und soll den Betreiber an die Reinigung des Regenwasserfilters erinnern.	